

^

Computertaal

(<http://computertaal.info/>)

Waar je computer je vriend is

Windows 10: updates uitstellen

0

by Peter D'Hollander (<http://computertaal.info/author/Peter D'Hollander/>) 6 maart 2016

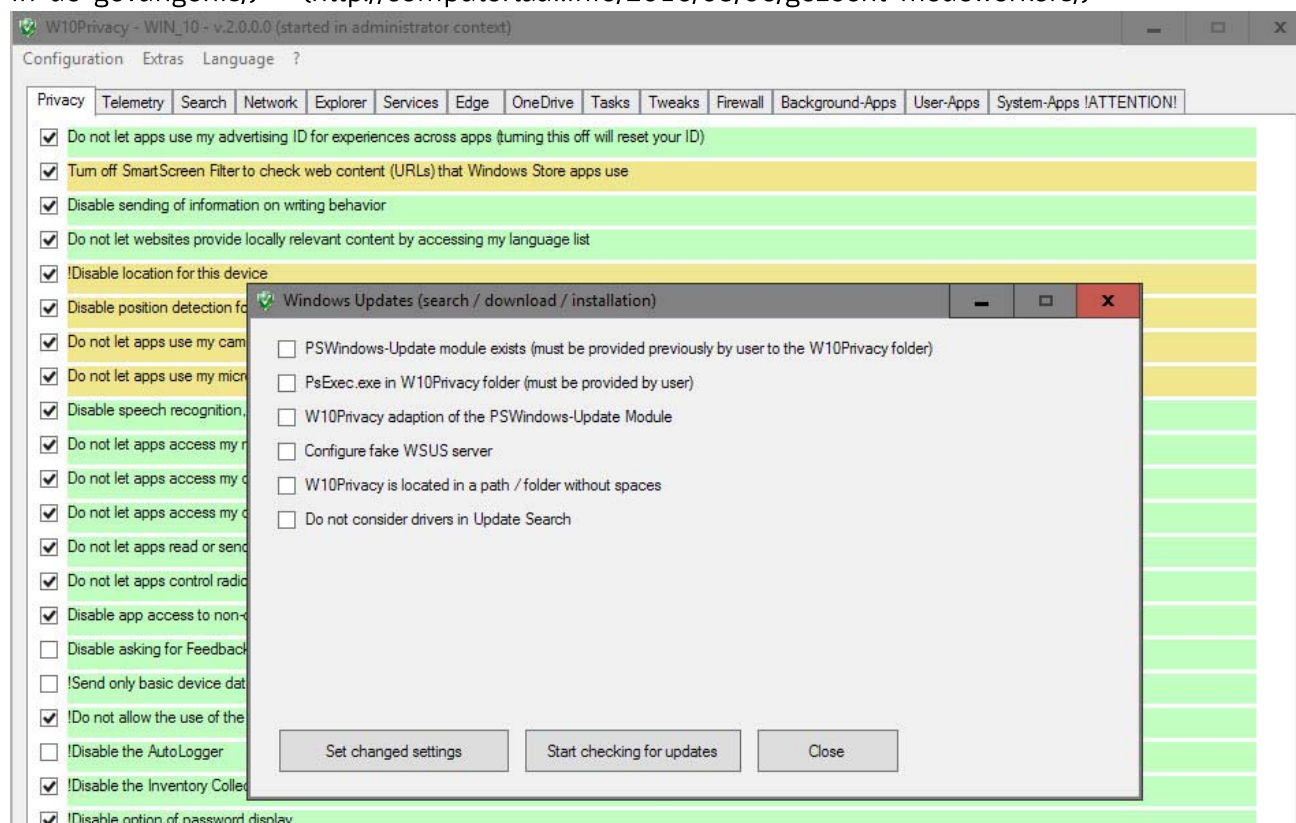
0

| > <

Now Reading

Windows 10: updates uitstellen

◀ (<http://computertaal.info/2016/03/05/9-op-10-belgen-stuit-op-foutieve-informatie-over-bedrijven-op-het-internet/>) ↻ (<http://computertaal.info/2007/03/08/egyptische-blogger-in-de-gevangenis/>) ▶ (<http://computertaal.info/2016/03/06/gezocht-medewerkers/>)



(<http://computertaal.info/wp-content/uploads/2016/03/w10privacy-windows-update.jpg>)

In Windows 10 worden updates die Microsoft pushed automatisch geïnstalleerd. Als gebruiker kan je niet meer zeggen dat je een bepaalde update niet wil installeren. De redenen daarvoor zijn duidelijk: jouw veiligheid. Op deze manier is Microsoft er zeker van dat alle bugs uit een computer weg zijn zodra Microsoft daarvoor een oplossing gevonden heeft. In het verleden bleek namelijk te vaak dat niet iedereen die updates uitvoerde – met alle gevolgen van dien.

Wie Windows Pro, Enterprise of Education gebruikt, zal deze installatie van die updates nog wel

kunnen uitstellen. Wie Windows 10 Home heeft, zit er echter hopeloos aan vast en kan zelfs dat niet.

We hebben he thier al eerder over W10Privacy (<http://computertaal.info/2015/12/29/40172/>) gehad. Ooit werd W10Privacy in het leven geroepen om de privacy-instellingen van Windows 10 te verscherpen, maar nu kan je kan deze software ook gebruiken om de updatesequentie van Windows 10 te vervangen. Je kan dan als gebruiker opnieuw kiezen welke updates je kan installeren – en welke niet.

Persoonlijk raad ik je af gebruik te maken van deze optie, maar ze bestaat en daarom beschrijven we ze hier. Houd er echter wel rekening mee dat je eerst een aantal toepassingen moet downloaden.

Maak eerst een systeembakup met bijv. Backupper Pro (<http://computertaal.info/2016/02/10/review-aomei-backupper-pro/>).

1. Download W10Privacy (<http://www.winprivacy.de/english-home/>) en unzip het.
2. Download PsExec (<https://technet.microsoft.com/en-us/sysinternals/psexec.aspx>) en kopieer het in de W10Privacy map.
3. Vervolgens download je de Windows Update PowerShell Module van Technet. (<https://gallery.technet.microsoft.com/scriptcenter/2d191bcd-3308-4edd-9de2-88dff796b0bc/view/Discussions#content>) Plaats het in een supmap in de W10Privacy map.
4. Klik met de rechtermuisknop op **W10Privacy.exe**.
5. Klik op **Als administrator uitvoeren**.
6. Het programma start op. Ga naar **Extras > Windows Updates**.
7. Je beschikt nu over een venster met 6 checkboxes waarvan er geen enkele geselecteerd is:
 - + PSWindows Update module exists (dit is de Power Shell).
 - + PsExec.exe in W10Privacy folder.
 - + W10Privacy adaption of the PSWindows-Update Module.
 - + Configure fake WSUS server.
 - + W10Privacy is located in a path/folder without spaces.
 - + Do not consider drivers in Update Search.

Wie de updates handmatig wil aanpassen, selecteert de eerste 5 opties. Als je de zesde ook nog selecteert, ga je ook de updates van stuurprogramma's manueel bepalen. Of je dat zinvol vindt, bepaal je zelf – maar deze optie zouden we zeker niet selecteren.



1. Klik nu op **Set changed settings**.
2. Klik nu op **Start checking for updates**. Als er updates zijn, krijg je die nu te zien. Je kan dan kiezen welke actie je onderneemt (installeren of niet installeren).
3. Nu komt het er natuurlijk wel op aan het programma regelmatig te laten draaien om na te kijken of er updates zijn.









Zoals gezegd: deze instelling is persoonlijk geen fzfavoriet – je speelt immers met de veiligheid van je systeem. Maar wie weet wat hij / zij doet, kan hier misschien wel mee aan de slag.

Aanbevelen

1

Stem of voeg toe aan  (<http://www.marketingland.nl/docs/social-news-help-b.html>) :

(http://reporter.be.msn.com/?fn=contribute&Title=Windows+10%3A+updates+uitstellen&URL=http%3A%2F%2Fcomputertaal.info%2F2016%2F03%2F06%2Fwindows-10-updates-uitstellen%2F&cat_id=6&tag_id=31&Remark=)  (<http://www.bligg.be/submit.php?url=http%3A%2F%2Fcomputertaal.info%2F2016%2F03%2F06%2Fwindows-10-updates-uitstellen%2F>) 

(<http://www.netjes.be/toevoegen.php?url=http%3A%2F%2Fcomputertaal.info%2F2016%2F03%2F06%2Fwindows-10-updates-uitstellen%2F&titel=Windows+10%3A+updates+uitstellen&beschrijving=>)  (<http://nujij.nl/jij.lynk?t=Windows+10%3A+updates+uitstellen&u=http%3A%2F%2Fcomputertaal.info%2F2016%2F03%2F06%2Fwindows-10-updates-uitstellen%2F&b=>) 
<http://www.ekudos.nl/artikel/nieuw?url=http%3A%2F%2Fcomputertaal.info%2F2016%2F03%2F06%2Fwindows-10-updates-uitstellen%2F&title=Windows+10%3A+updates+uitstellen&desc=>)  (<http://www.stumbleupon.com/submit?url=http%3A%2F%2Fcomputertaal.info%2F2016%2F03%2F06%2Fwindows-10-updates-uitstellen%2F&title=Windows+10%3A+updates+uitstellen&language=NL>)  (<http://del.icio.us/post?v=4;url=http%3A%2F%2Fcomputertaal.info%2F2016%2F03%2F06%2Fwindows-10-updates-uitstellen%2F;title=Windows+10%3A+updates+uitstellen>)  (<http://www.technorati.com/faves?add=http%3A%2F%2Fcomputertaal.info%2F2016%2F03%2F06%2Fwindows-10-updates-uitstellen%2F>)  (<http://www.google.com/bookmarks/mark?op=add&bkmk=http%3A%2F%2Fcomputertaal.info%2F2016%2F03%2F06%2Fwindows-10-updates-uitstellen%2F&title=Windows+10%3A+updates+uitstellen&annotation=>)  (<http://computertaal.info/feed/>) 
<http://www.feedburner.com/fb/a/emailFlare?itemTitle=Windows+10%3A+updates+uitstellen&uri=http%3A%2F%2Fcomputertaal.info%2F2016%2F03%2F06%2Fwindows-10-updates-uitstellen%2F>)

Posted In

Actueel (<http://computertaal.info/category/actueel/>), Handige Tips (<http://computertaal.info/category/tips-trucs/handige-tips/>), Tips & Trucs (<http://computertaal.info/category/tips-trucs/>), Toepassingen (<http://computertaal.info/category/hard-en-software/toepassingen-hard-en-software/>)

Tags

uitstellen (<http://computertaal.info/tag/uitstellen/>), update (<http://computertaal.info/tag/update/>), W10Privacy (<http://computertaal.info/tag/w10privacy/>), Windows 10 (<http://computertaal.info/tag/windows-10/>) uitstellen (<http://computertaal.info/tag/uitstellen/>), update (<http://computertaal.info/tag/update/>), W10Privacy (<http://computertaal.info/tag/w10privacy/>), Windows 10 (<http://computertaal.info/tag/windows-10/>)

About The Author

Peter D'Hollander ([http://computertaal.info/author/Peter D'Hollander/](http://computertaal.info/author/Peter-D'Hollander/))
 Hoofredacteur Computertaal, auteur van +45 ICT boeken, professioneel schrijver, journalist en Internet Reiziger.

Comments

Leave a response >

Copyright © 2016 Computertaal, All Rights Reserved.

Fonts by Google Fonts. Icons by Fontello. Full Credits here » (<http://www.industrialthemes.com/techwise/support/#credits>)

(<http://computertaal.info/2016/03/05/9-op-10-belgen-stuit-op-foutieve-informatie-over-bedrijven-op-het-internet/>)

Previous



9 op 10 Belgen stuit op foutieve informatie over bedrijven op het internet



(<http://computertaal.info/2016/03/06/gezocht-medewerkers/>)

Next

